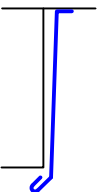
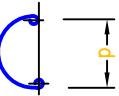
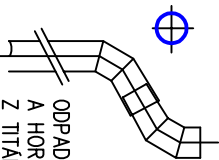



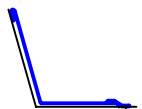




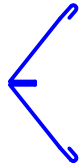


POL.	TECH. NORMA	ROZV. ŠÍRKA (mm)	SCHEMA, POPIS	JEDNOTKA		NÁTER	POZNÁMKA
				PARAPET	ČASŤ OBJEKTU STRECHA		
1	STN 73 3610	330	 <p>OPLECHOVANIE OKENNÝCH PARAPETOV Z TITÁNZINKOVÉHO PLECHU, HR. 0,7 MM (VRÁTANE VŠETKÝCH DOPLNKOV)</p>	m'	18,37		
2	STN 73 3610	250	 <p>PODODKVAPOVÝ ŽLAB POLKRUHOVÉHO TVARU Z TITÁNZINKOVÉHO PLECHU, HR. 0,7 MM d=125mm, (VRÁTANE VŠETKÝCH DOPLNKOV)</p>	m'	15,60		
3	STN 73 3610	380	 <p>ODPADOVÁ RÚRA KRUHOVÉHO PRIEREZU A HORNÉ KOLENO Z TITÁNZINKOVÉHO PLECHU, HR. 0,7 MM d=120mm, (VRÁTANE VŠETKÝCH DOPLNKOV)</p>	m'	1x8,65 1x6,15 1x4,70		
4	STN 73 3610	330	 <p>OPLECHOVANIE ODKVAP. RIMSÝ Z TITÁNZINKOVÉHO PLECHU, HR. 0,7 MM (VRÁTANE VŠETKÝCH DOPLNKOV)</p>	m'	28,35		
5	STN 73 3610	310	 <p>OPLECHOVANIE ATIKY Z TITÁNZINKOVÉHO PLECHU, HR. 0,7 MM (VRÁTANE VŠETKÝCH DOPLNKOV)</p>	m'	9,90		VRÁTANE PRIPOJ. LIŠŤ R.Š.=150 MM
6	STN 73 3610	1250	 <p>ZAATIKOVÝ ŽLAB Z TITÁNZINKOVÉHO PLECHU, HR. 0,7 MM (VRÁTANE VŠETKÝCH DOPLNKOV)</p>	m'	28,90		VRÁTANE PRIPOJ. LIŠŤ R.Š.=150 MM

POL.	TECH. NORMA	ROZV. ŠÍRKA (mm)	SCHEMA, POPIS	JEDNOTKA		NÁTER	POZNÁMKA
				PARAPET	ČASŤ OBJEKTU STRECHA		
7	STN 73 3610	500	 <p>OPLECHOVANIE ATIKY PRI STYKU S KRYTINOU HORNÉ Z TITÁNZINKOVÉHO PLECHU, HR. 0,7 MM (VRÁTANE VŠETKÝCH DOPLNKOV)</p>	m'	24,50		VRÁTANE PRIPOJ. LIŠŤ R.Š.=150 MM
8	STN 73 3610	500	 <p>OPLECHOVANIE ATIKY PRI STYKU S KRYTINOU BOČNÝ DIEL Z TITÁNZINKOVÉHO PLECHU, HR. 0,7 MM (VRÁTANE VŠETKÝCH DOPLNKOV)</p>	m'	20,50		VRÁTANE PRIPOJ. LIŠŤ R.Š.=150 MM
9	STN 73 3610	500	 <p>OPLECHOVANIE KOMINOVÉHO TELESÁ PREDNÝ DIEL Z TITÁNZINKOVÉHO PLECHU, HR. 0,7 MM (VRÁTANE VŠETKÝCH DOPLNKOV)</p>	m'	0,60		VRÁTANE PRIPOJ. LIŠŤ R.Š.=80 MM
10	STN 73 3610	500	 <p>OPLECHOVANIE KOMINOVÉHO TELESÁ BOČNÝ DIEL Z TITÁNZINKOVÉHO PLECHU, HR. 0,7 MM (VRÁTANE VŠETKÝCH DOPLNKOV)</p>	m'	2,50		VRÁTANE PRIPOJ. LIŠŤ R.Š.=80 MM
11	STN 73 3610	500	 <p>OPLECHOVANIE KOMINOVÉHO TELESÁ ZADNÝ DIEL Z TITÁNZINKOVÉHO PLECHU, HR. 0,7 MM (VRÁTANE VŠETKÝCH DOPLNKOV)</p>	m'	0,60		VRÁTANE PRIPOJ. LIŠŤ R.Š.=80 MM
12	STN 73 3610	500	 <p>OPLECHOVANIE ÚŽLABIA STRECHY Z TITÁNZINKOVÉHO PLECHU, HR. 0,7 MM (VRÁTANE VŠETKÝCH DOPLNKOV)</p>	m'	18,40		